

# 追加加入のお手続き方法

「学生総合共済」と  
「学生賠償責任保険」にも  
追加加入したいわ!

「就学費用保障保険」にも  
追加加入したいわ!



## 1 お手続き前の準備

### ① 「照合番号」をご準備ください

※「照合番号(数字13桁)」は、初回加入申し込みの手続き完了時に届いたメールに記載されています。

翌年からの掛金・保険料の口座振替(引き落とし口座)の登録がお済みの方は、**2**へお進みください。

翌年からの掛金・保険料の口座振替(引き落とし口座)の登録をしていない方は、**2**へお進みください。

「生協」「学生生活110番」のみ加入した方  
または「チャージ」のみした方

[CO・OP学生総合共済]  
[学生賠償責任保険]  
[学生賠償責任保険  
(一人暮らし特約あり)]  
[就学費用保障保険]の  
いずれかに加入している方

### ② 口座振替(引き落とし口座)の登録準備

CO・OP学生総合共済、学生賠償責任保険、就学費用保障保険の2年目以降の掛金・保険料の口座振替(引き落とし口座)の登録の際は、各金融機関のシステムご利用可能時間が決まっています。また、ご本人確認に必要な項目が異なります。必ずご確認の上、お手続きを開始してください。

◎金融機関ごとに手続きに必要な項目が異なります。  
ご用意してお手続きを開始してください。

◎2年目以降の口座振替で、ご利用可能金融機関  
《ご利用可能な金融機関 pdf\_banklist.pdf (univcoop.or.jp)》



## 2 東北大生協 Web申込フォームへアクセス

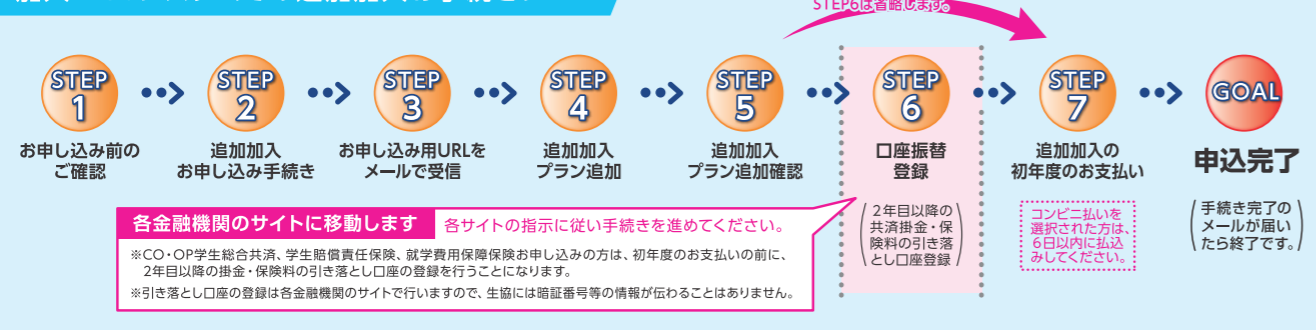
東北大生協 加入Webシステム

<https://kanyuweb.univcoop.or.jp/2105/additional-check/>



スマートフォンからでも  
お手続きいただけます。

### 加入Webシステムでの追加加入お手続きフロー



## Webでの追加加入 Q & A



- 追加 Q 追加した内容に、さらに追加したい。 A 追加のお申し込みおよびお支払いが終わってから、改めて翌日以降に追加のお申し込みをお願いします。
- 追加 Q 学生賠償責任保険に加入しているが、一人暮らし特約を追加したい。 A Webで追加はできません。生協へお問い合わせください。
- 追加 Q 就学費用保障保険の口数を増やしたい。 A Webでの口数増加はできません。生協へお問い合わせください。

Webでの追加加入は  
下記の期日までに  
お済ませください

2026  
**4/23**木  
まで

**重要** 保護者の方と一緒に、期日までの手続きをお願いします

# 東北大生協

スマホ・パソコン



# 加入Web マニュアル-2026-

- ▶ 大学生協加入
- ▶ CO・OP学生総合共済
- ▶ 学生賠償責任保険
- ▶ 就学費用保障保険
- ▶ 学生生活110番
- ▶ 電子マネーチャージ

# Web申込 + コンビニ払い

このパンフレットと一緒にご覧ください



- 以下の方はWebではお申し込みいただけません。
- 留学生、または、扶養を受けていない方
  - お申し込み日に契約者(学生)が未成年(18歳未満)の場合、親権者以外を扶養者とされる方

## 加入手続きは下記の期日までにお済ませください

期日を過ぎてしまった場合でもお手続きは可能ですが、手続き完了までに時間がかかることがあります。期日までの手続きにご協力ください。

|  |   |   |   |
|--|---|---|---|
| AO入試Ⅱ期合格<br>の方<br>2026<br><b>1/9</b> 金<br>まで | AO入試Ⅲ期合格<br>の方<br>2026<br><b>2/27</b> 金<br>まで | 一般入試前期合格<br>の方<br>2026<br><b>3/23</b> 月<br>まで | 一般入試後期合格<br>の方<br>2026<br><b>3/29</b> 日<br>まで |
|--|---|---|---|

お気軽にお問い合わせください!

## 東北大学生生活協同組合

新学期加入サポートダイヤル **0120-5489-41** (特設会場開設時間 10:00 - 17:00)

お気軽にお問い合わせください!

## 東北大学生生活協同組合

新学期加入サポートダイヤル **0120-5489-41**

共済承認番号 26-2174-02-20251021

▶ 東北大生協の受験生・新入生サポート  
<https://newlife.u-coop.or.jp/tohoku/>

東北大生協 新入生

検索

スマートフォンの方は、  
こちらの二次元コードを  
ご利用ください。



# 東北大学生協 おすすめプランと払込 金額内訳

学生総合共済は、学生組合員で発効日の年齢が満34歳以下の方がご加入できます。  
 ※「留学生・扶養を受けていない方」は掛金・保障内容が異なりますので、  
 コープ共済センターへお問い合わせください。 **コープ共済センター 0120-16-9431**

**おすすめ** 安心して大学生活をお過ごしいただくための  
**「安心プラン」**

生協加入 出資金はご卒業時に定款の定めに基づき返還 + 自分自身のケガや病気だけではなく、事故などで他人に迷惑をかけた場合のそなえ、さらに扶養者がもしもの時の学資費用をサポートします。

大学生活におすすめの保障が含まれる  
**「基本プラン」**

生協加入 出資金はご卒業時に定款の定めに基づき返還 + 「安心プラン」から「就学費用保障保険」を除いたプランです。

|  |   |  |
|--|---|--|
| <b>1 東北大生協加入出資金</b>  | 東北大学生協は、みなさんの出資金で運営されています。この出資金はご卒業時(脱退時)に返還請求できます。                               | 125口(1口 200円)<br><b>25,000円</b><br>ご卒業時に定款の定めに基づき返還          |
| <b>2 CO・OP学生総合共済 (G1200コース)</b>  | 学生本人のケガや病気の「もしも」にそなえる<br>学生ご本人のケガや病気を学内外・国内・海外を問わず保障します。こころの病による入院も保障します。         | 1年間の掛金<br><b>14,400円</b><br>2年目からは口座振替                       |
| <b>3 学生賠償責任保険</b><br>(学生・子ども総合保険、施設・生産物賠償責任保険) 示談交渉サービス付                           | 一人暮らし 特約なし(19H)<br>他人への賠償事故の「もしも」にそなえる<br>日常生活および実習中での他人に対する賠償責任を保障する保険です。        | 1年間の保険料<br><b>1,800円</b><br>2年目からは口座振替                       |
|  | 一人暮らし 特約あり(19HK)<br>一人暮らしの「もしも」にそなえる<br>19Hの保障に加え、さらに借用住宅の損壊や家財の損害・盗難などを保障する保険です。 | 1年間の保険料<br><b>8,500円</b><br>2年目からは口座振替                       |
| <b>4 就学費用保障保険(19W)</b><br>(総合生活保険)<br>学資費用の必要に応じて最大15口まで加入できます                     | 扶養者の「もしも」にそなえる<br>扶養者のもしもの時でも学業を継続するための学資費用等を卒業予定年までサポート。                         | 1年目の保険料(1口あたり)※1<br>2030年卒業予定<br><b>2,610円</b><br>2年目からは口座振替 |
| <b>共済掛金・保険料計(2+3+4)</b>  |   |  |
| <b>5 学生生活110番</b> ※2   | 日常生活でのトラブルにそなえる<br>24時間365日、さまざまな悩みの相談やトラブル発生時に出勤するサービスです。                        | 4年間の会費※1<br><b>10,400円</b><br>卒業予定年までの一括払い                   |
| <b>6 電子マネーチャージ</b>   | 教科書購入時に使えます<br>チャージした金額は、生協の購買・食堂で教科書購入費や昼食代に使えます。                                | <b>50,000円</b><br>事前チャージ                                     |
| 1 生協加入出資金 + 2 CO・OP学生総合共済 + 3 学生賠償責任保険 + 4 就学費用保障保険 + 5 学生生活110番 + 6 電子マネーチャージ の合計 |   | <b>生協への払込金額</b>  |

| 安心プラン              |                                | 基本プラン           |                                |
|--------------------|--------------------------------|-----------------|--------------------------------|
| 自宅生<br>(実家から通学)    | 自宅外生<br>(アパート・大学寮<br>などで一人暮らし) | 自宅生<br>(実家から通学) | 自宅外生<br>(アパート・大学寮<br>などで一人暮らし) |
| ●                  | ●                              | ●               | ●                              |
| +                  | +                              | +               | +                              |
| ●                  | ●                              | ●               | ●                              |
| ●                  | —                              | ●               | —                              |
| —                  | ●                              | —               | ●                              |
| 3口加入 (7,830円)<br>● | 3口加入 (7,830円)<br>●             | —               | —                              |
| <b>24,030円</b>     | <b>30,730円</b>                 | <b>16,200円</b>  | <b>22,900円</b>                 |
| +                  | +                              | +               | +                              |
| ●                  | ●                              | ●               | ●                              |
| <b>109,430円</b>    | <b>116,130円</b>                | <b>91,200円</b>  | <b>108,300円</b>                |

※1) 1口あたりの保険料・「学生生活110番」の会費は卒業までの期間により変わります。詳しくは各パンフレットをご確認ください。  
 ※2) 「学生生活110番」は、共済・保険とは別のサービスです。全国大学生生活協同組合連合会の商品で、ジャパンベストレスキューシステム株式会社がサービスを提供しております。大学生協の組合員が加入できます。  
 ※上記プラン以外をご希望の方は、「個別選択」プランでお手続きください。また、インターネット環境がない方・その他は、生協へお問い合わせください。  
 ※Web申込の場合、上記(払込金額の合計)以外に「システム利用料500円」がかかります。

**■ アパート(住まい)契約と学生賠償責任保険(一人暮らし特約あり)ご加入について**

- 大学生協で住まい(アパート・下宿など)を契約された方は、一部例外の物件を除き「学生賠償責任保険(一人暮らし特約あり)」「学生生活110番」が含まれるプランにご加入くださいますようお願いしています。
- 契約された住まいの管理者が指定する火災保険に加入済の場合は、加えて二重に「一人暮らし特約あり」にご加入いただく必要はございません。
- 大学寮に入られる方も「学生賠償責任保険(一人暮らし特約あり)」が含まれるプランにご加入くださいますようお願いいたします。
- 自宅生(実家から通学)で、ご入学後に一人暮らしをはじめられた場合には、学年の途中からでも「一人暮らし特約あり」にご加入いただけます。

**よくいただくご質問**

**Q.ほかの保険や共済に入っているのに、学生総合共済は必要ないのでは?**

**A.保障内容をご確認いただき、ぜひ学生総合共済にもご加入ください。学生総合共済は24時間365日、国内外を問わず保障します。**

ほかの保険や共済から保険金や共済金が支払われた場合でも、学生総合共済への共済金の請求手続きはできます。  
 「学生総合共済」は、学業継続への影響が大きな長期入院(地震・津波や危険なスポーツによるケガ、こころの病による入院を含む)や扶養者のもしもの時にも保障されます。また、治療費を保障するのではなく、入院等の事実に基づいた定額での保障となります。長期入院中でもアパートの家賃は発生します。アルバイトを長期間休まざるを得ない場合、経済的な不安が高まります。そんな場合に備えて「卒業までの学業継続」を第一に考えた保障内容を、いま一度、同封いたしました「CO・OP学生総合共済」パンフレットにてご確認ください。

卒業後も安心が続く **CO・OP学生総合共済 新社会人コース**

CO・OP学生総合共済 新社会人コース B1200コース 掛金払込方法:月払/口座振替 加入できる年齢(発効日時点)/満29歳まで 保障期間/満30歳の満期日まで

掛金 **1,200円**

※新社会人コースは、CO・OP学生総合共済の更新・更改専用コースです。新規加入はできません。  
 ※CO・OP学生総合共済は卒業予定年月の加入はできません。  
 新社会人コースは、CO・OP学生総合共済加入者の方が**満30歳満期日まで継続できる専用コース**です。

**3つのおすすめポイント**

- ポイント 1 月払**1,200円**とCO・OP学生総合共済(年払)と**変わらない掛金**で、続けやすい
- ポイント 2 CO・OP学生総合共済G1200コースと**変わらない入院日額10,000円、ケガ通院日額2,000円**の保障
- ポイント 3 事前申込で、卒業後も**途切れることなく保障が満30歳満期日まで継続できるので安心**

**CO・OP学生総合共済 新社会人コースは、事前申込ができます。**

事前申込をしていただくと、卒業時に新社会人コースへの継続手続きがスムーズにできます。  
 ●新社会人コース事前申込には、同一世帯のご家族またはご本人が地域生協(コープ)の組合員である必要があります。  
 ●現在、地域生協に加入されていない方でも、新社会人コースの事前申込ができます。地域生協に未加入の場合、扶養者情報を含む契約情報を含め扶養者がお住まいの地域生協に提供し、地域生協より扶養者宛に生協加入のご案内を行う場合があります。生協加入のお手続き後、事前申込が成立します。

# これから行う 手続きの流れ

## ■ まずは東北大生協ホームページの申込フォームへアクセス

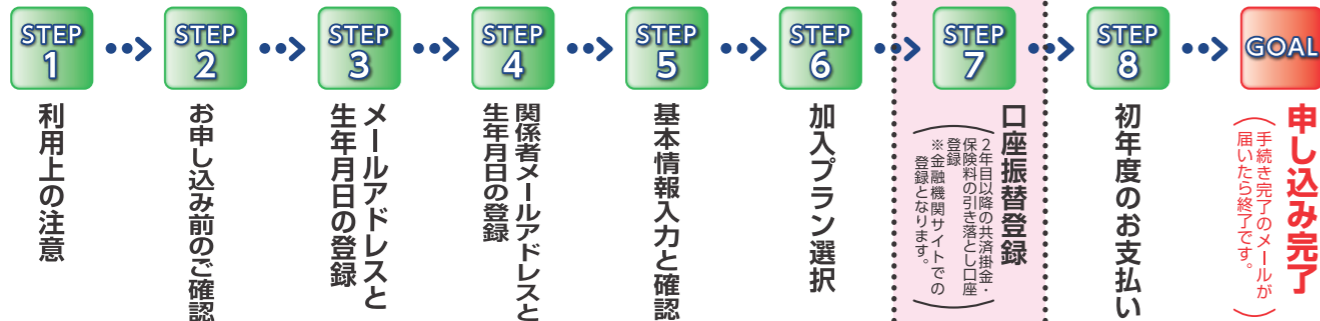
東北大生協加入Webシステム <https://kanyuweb.univcoop.or.jp/2105/>



「東北大生協の受験生・新入生サポート」からもアクセスできます。

東北大生協 新入生

## ■ 加入Webシステムでのお手続きフロー



## STEP 0 手続き前の準備 ~手続きを始める前に必ずお読みください~

### ① 登録するメールアドレスの準備

- 加入者(新入生)・扶養者・保護者のメールアドレスをご準備ください。  
※ご本人のメールアドレスは、入学後も使用するメールアドレスをご登録ください。
- 扶養者(学生本人の生計を主に支えている方) ※就学費用保障保険にご加入いただく場合は、その対象者となります。保護者(扶養者と異なる方)
- STEP3で登録いただいたメールアドレス宛てに『パスワードのお知らせ』メールが送信されます。メール受信後、10分以内にパスワードを入力ください。
- @univcoop.or.jp、@univ.coopからのメールが受信できるよう、各メールアドレスで迷惑メールの設定の確認・変更をお願いします。

迷惑メール設定・フィルター設定等で上記メールアドレスからのメール受信ができるようにしてください。

設定の仕方は右記サイトからご確認いただけます。



- 手続き完了には30分程度のお時間がかかります。時間に余裕をもって手続きをしてください。
- STEP4で登録したメールアドレスに「メールアドレス確認URLのお知らせ」メールが送信されること、基本情報登録に進む前にそのメールにあるURLを24時間以内にタップする必要があることを事前にご周知のうえ、お手続きを開始してください。

### ② 口座振替登録準備

学生総合共済、学生賠償責任保険、就学費用保障保険の2年目以降の掛金・保険料の引き落とし口座の登録は、各金融機関のシステムご利用可能時間が決まっています。またご本人確認に必要な項目が異なります。必ずご確認の上、手続きを開始してください。

金融機関ごとに手続きに必要な項目が異なります。ご用意してお手続きを開始してください。

2年目以降の口座振替で、ご利用可能な金融機関

コチラからご確認ください  
pdf\_banklist.pdf (univcoop.or.jp)

※一部の信用組合、農業協同組合等、ご利用いただけない金融機関があります。



## スムーズなお手続きのためのチェックリスト

- 入学するご本人と扶養者、保護者のメールアドレスをご準備いただけましたか？
- 加入プランはお決まりですか？
- 口座振替登録に必要な項目をご確認いただけましたか？
- 口座振替に使用する口座の金融機関は利用可能な時間をご確認いただけましたか？

ご準備が整いましたら  
次のページへ →

# さあ、始めましょう

## まずは東北大生協ホームページの申込フォームへアクセスしてください。

※アクセス先のアドレス(二次元コード)はP4に記載されています。

### STEP 1 利用上の注意

加入Webシステムご利用上のご注意等を確認いただきます。

### STEP 2 お申し込み前のご確認

それぞれの項目をご確認いただき、問題がなければ「はい」にチェックをし、先に進んでください。

メールアドレス登録へ

## STEP 3 メールアドレスと生年月日の登録

加入Webシステム手続き案内メールをお送りする方のメールアドレスと生年月日を入力します。登録いただいた加入Web手続き者のメールアドレス宛てに『パスワードのお知らせ』メールが送信されます。メール受信後、10分以内にパスワードを入力ください。



## STEP 4 関係者メールアドレスと生年月日の登録

STEP3で登録した方以外の関係者メールアドレスと生年月日を入力します。登録いただいたすべてのメールアドレスで、送信されたメールアドレス本文に記載されたURLのタップが必要です。

※登録いただいたそれぞれのメールアドレス宛てに送信された『メールアドレス確認URLのお知らせ』メールに記載のURLを24時間以内にタップしてください。

※URLをタップするとSTEP3で登録した方のメールアドレス宛に「確認URLをタップしました」メールで通知されます。

すべての登録メールアドレスの確認が完了したら、「確認URLのタップ」画面の「確認URLがタップされたかチェックする」ボタンをタップして、お手続きを進めてください。



このSTEPで『手続き再開URLのお知らせ』メールがSTEP3で登録した方に向けて送信されます。途中でエラーになってしまった場合などは手続き再開URLから手続きを再開できます。

## STEP 5 基本情報入力と確認

加入者情報、扶養者様情報、保護者様情報を入力します。

※扶養者住所について

扶養者様住所欄に入力された住所を共済・保険関係書類の指定送付先として承ります。日本国内で、書類を確実に受け取れる住所をご入力ください。扶養者様が海外赴任・単身赴任等の場合も、扶養者様の留守宅等の日本国内住所をご入力ください。



# STEP 6

## 加入プラン選択

① 「安心プラン」「基本プラン」等ご希望のプランをご選択ください。

※「安心プラン」「基本プラン」以外をご希望の方は、「個別選択プラン」でお手続きください。

※一人暮らしで「学生賠償責任保険（一人暮らし特約あり）」をご希望でない方は、生協へお問い合わせください。



② 新社会人コース事前申込を希望の方はチェックをしてください。

※CO-OP学生総合共済 新社会人コースは、CO-OP学生総合共済にご加入の方が卒業時に継続できる専用コースです。

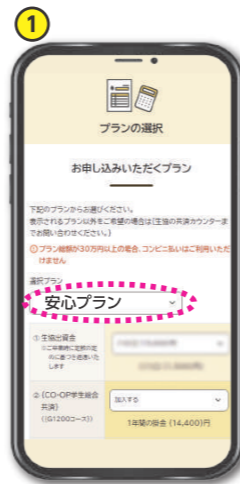

※新社会人コースは、CO-OP学生総合共済(G1200コース)と同じ掛金(月払)で、入院やケガ通院も同等の保障なので事前申込がおすすめです。(事前申込いただいても卒業時までCO-OP学生総合共済 新社会人コースの掛金のお支払いは発生しません)

※詳しくは、パンフレット9ページの「CO-OP学生総合共済 新社会人コース」のご案内をご覧ください。

### ① プランを選択



### ② 新社会人コース事前申込の確認



# STEP 8

## 初年度のお支払い

### 【コンビニ払い】

生協出資金、1年目の共済掛金、保険料等の支払いは「コンビニ払い」になります。



「コンビニエンスストアでのお支払い方法」リンクをタップすると、収納代行会社のサイトに移ります。ご希望のコンビニを選択し、指示に従って進めてください。(コンビニ各社によって、支払いの手順が異なります。)

※手続き者のメールアドレス宛にコンビニでのお支払い方法の案内をお送りしております。誤って画面を閉じたりされた場合はメールより、お手続きください。

### 送信日より6日以内にお支払いください

※支払期限を過ぎてしまった場合、お手数ですがSTEP1からやり直してください。前回と同じメールアドレスでご登録いただけます。



※収納代行会社のサイト

### エラーになった場合

ブラウザを閉じ、メールアドレス宛に届いている『手続き再開URLのお知らせ』からお手続きを再開してください。なお、**手続き再開URLの有効期限は、発行から3日**です。有効期限が経過すると、再度同じメールアドレスで最初からやり直しができます。

# STEP 7

## 2年目以降の共済掛金・保険料の引き落とし口座登録

※学生総合共済、学生賠償責任保険、就学費用保障保険お申し込みの方は、初年度のお支払いの前に、2年目以降の共済掛金・保険料の引き落とし口座の登録をお願いします。



「プランの確認」画面の一番下にある「口座振替の登録へ」をタップしてください。

### 口座振替登録のお手続きは、各金融機関のサイトへ移動します。

各サイトの指示に従い手続きを進めてください。

▶ 大学生協では入力された暗証番号・口座残高を取得することはありません。



### 金融機関でエラーになった場合は、いずれかを選択してください。

- 再度口座情報を確認してやり直す
- 郵送で手続きする

# GOAL

## 申し込み完了



『【重要】大学生協ご加入に伴う組合員番号のお知らせと「アプリ登録」のお願い』メールが届いたら、「大学生協アプリ」の登録をして、お手続き完了です。コンビニでの払込確認後、このメールが届きます。ご注意ください。

メール本文にて、今回お申し込みいただいた内容と、「追加申込方法」「照合番号」、「組合員番号」「大学生協アプリ利用方法」をご案内しますので、必ずご確認・保存をお願いいたします。

### 「共済証書」「保険加入者証」の送付について

「共済証書」「保険加入者証」は、お申し込み内容に不備がなければ、おおむね2週間前後で扶養者様住所欄にご入力住所へお送りします。

学生賠償責任保険「一人暮らし特約あり」をお申し込みの方で、アパートなどの契約等で加入証明が必要な方は「加入確認書」を発行することができます。右記までお電話ください。

東北大生協 0120-5489-41

# Web加入 Q&A



- Q** 一番最初に登録するメールアドレスは、誰のものですか？
- A** いま、手続きの入力をされている方のもので。すぐに受信して内容を確認できる有効なメールアドレスをご登録ください。
- Q** 学生本人、扶養者、保護者それぞれ異なるメールアドレスを登録しないとダメですか？
- A** 「大学生協アプリ」の登録にてメールアドレスを使用します。そのため、同じメールアドレスでは登録ができません。それぞれ異なるメールアドレスをご準備ください。
- Q** Webで共済加入手続きを完了したが、学生総合共済新社会人コースの事前申込を追加したい場合Webで手続きできますか？
- A** 共済加入手続き完了後の学生総合共済新社会人コース事前申込は、共済マイページよりお手続きいただけます。または、コープ共済センター（0120-16-9431）にお電話でお申し出ください。
- Q** 2年目以降の共済掛金・保険料引き落としの口座振替手続きを2回行ってしまったのではないかと心配だ。
- A** 2年目以降の共済掛金・保険料の引き落としは、口座登録をたとえ何回行ったとしても、1回の引き落とししか行われません。二重に引き落とされることはありませんのでご安心ください。
- Q** Webで加入手続きを完了したが、追加したい共済・保険がある場合Webで手続きできますか？
- A** 掛金・保険料の払込日の翌日よりWebで追加ができます。お申し込み完了メールをご覧ください。
- Q** 手続きを完了したが、2年目以降の共済掛金・保険料の振替口座を変更したい。
- A** Webでの手続きはそのまま、共済マイページより振替口座の変更がお手続きいただけます。または、コープ共済センター（0120-16-9431）にお電話でお申し出ください。書類（振替口座登録・変更届）にてお手続きいただけます。
- Q** 決済完了後に申し込んだものを変更したい。
- A** 共済、保険の変更は、コープ共済センター（0120-16-9431）、もしくは、入学される大学の生協へお申し出ください。共済、保険以外の変更は、入学される大学の生協へお申し出ください。

## CO・OP学生総合共済、学生賠償責任保険、就学費用保障保険（以下、共済・保険）ご加入のみなら 共済マイページをご利用ください！

◎共済マイページは、スマートフォン・パソコンから共済の手続きや契約内容の確認が行えるサービスです。

契約内容の確認  
新社会人コース  
事前申込手続き

共済金の請求

登録内容の変更  
住所・電話番号・  
掛金振替口座  
など

共済マイページでできることはこちらから！

<https://kyosai.univcoop.or.jp/procedure/mypage.html>

### 共済マイページ アカウント自動発行のご案内

契約者（学生）本人が加入Webにて共済・保険のいずれかの加入手続きを行った場合、共済マイページのアカウント（ID・パスワード）が自動で発行されます。<sup>※1</sup>  
加入手続き（初年度のお支払い）完了後、最短で翌々日にご登録いただいたメールアドレス宛にID・パスワードをご案内します。<sup>※2※3</sup>  
自動発行されたアカウントは、発行後90日で無効となります。早めにログインをお願いいたします。<sup>※4</sup>

※1 アカウントのメールが届かない方は、共済証書が届きましたら契約者様にて右記二次元コードまたは「コープ共済 マイページ」で検索してご登録ください。  
※2 手続きに不備があった場合は、最短のご案内はできません。  
※3 「~@mail.coopkyosai.coop」を受信できるよう、設定をお願いいたします。  
※4 アカウントの自動発行後90日経過した方は、右記二次元コードまたは「コープ共済 マイページ」で検索してご登録ください。

### アカウントのメールが届かない方はこちらから

お手元に共済証書（または加入者証）が届きましたら、ご登録できます。

スマートフォンは / コチラから！

コープ共済 マイページ

生協加入手続きが完了したら  
大学生協アプリを登録しよう！



2026年度  
組合員・保護者の皆さまへ  
重要なお知らせ

# 大学生協アプリの ご案内



## 大学生協アプリでできること

### 1 電子組合員証

いつも持ってる  
スマホだから  
紛失しにくい！



### 2 スマホ決済

電子マネー・ミールの残高もその  
場で確認できます。

マネー残高 ¥10,000

### 3 ポイントは 即時マネー化

ポイントは決済後すぐ  
に付与され、1円単位で  
次のお支払いに使えます！



※ポイントの付与が遅れる場合があります

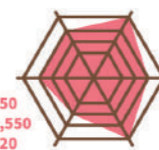
### 4 電子マネーの チャージ

電子マネーが足りなくなったら  
組合員ご本人や扶養者・保護  
者のスマホアプリから  
チャージの手続きが  
できます。



### 5 利用履歴の確認

商品・書籍・食堂の利用履歴、  
栄養価グラフが  
確認できます。



10/5(水)12:30 食堂 ¥850  
10/5(水)16:20 書籍 ¥1,550  
10/7(金)12:10 食堂 ¥920

### 6 店舗や お得な情報配信

営業時間や臨時休業、店舗か  
らのお得な情報をお届け！



営業時間変更



三二井が新登場

チャージには“BankPay”が  
便利です。手続き方法は別紙を  
ご覧ください。

※BankPayは、銀行口座から安全に送金できるサービスです。

大学生協では、生協電子マネーやミールシステム利用のために組合員向けアプリをご用意しております。組合員ご本人はもちろん、保護者様もこのアプリをご利用されることで、お子様への電子マネーの送金やお子様利用履歴閲覧ができ、安心で便利です。

### ご注意ください

- アプリ登録の際、生協加入手続き時に登録したメールアドレスと組合員番号が必要です。
- 手続き時の認証には携帯電話番号が必要です。(SMSを受信する必要があります)
- @univ.coop、@microsoftonline.com、@pokepay.jp このドメインメールが受信できるように設定を変更してください。

アプリ登録の仕方は  
次ページをご覧ください▶▶▶

# 大学生協アプリの登録方法

(生協組合員証)

東北大生協に加入後にご登録ください



大学生協アプリを登録できるのは、東北大生協にご加入いただいたご本人とご家族のみです。また、**生協加入の際に登録したメールアドレス以外ではご登録できません。**メールアドレスを変更したい場合は、STEP1の④で変更してください。



エラーの原因になりますので電波状態の良い所で設定してください。(登録には10~15分ほどかかります)

【要確認】加入Webで手続きが完了した方には以下のメールが届きます。このメールを受信すると大学生協アプリの登録が可能になります。

メール件名▶ **【重要】大学生協に加入に伴う組合員番号のお知らせと「アプリ登録」のお願い** ※届かない場合は、迷惑メールフォルダ等もご確認ください。


※以下、**【重要】加入メール**と呼びます。(このメールを受信したメールアドレスが生協に登録されています)

## STEP1 認証情報の入力を行う

※キャリアメールをご登録の場合はパスコードや多要素認証などのメールが届かない場合があります。受信許可をあらかじめ設定して下さい。

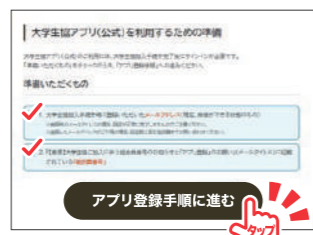
- ▶ キャリアメールのドメイン例：docomo.ne.jp、au.com、ezweb.ne.jp、softbank.ne.jp、rakumail.jp など
- ▶ 受信許可が必要なドメイン：【@univ.coop】【@microsoft.com】【@microsoftonline.com】【@pokepay.jp】

### 1 メール内のリンクを開く



メール本文内のリンクにアクセス

### 2 準備いただくものを確認する



準備いただくものを確認、チェックし【アプリ登録手順に進む】をタップ

### 3 メールアドレスと組合員番号を入力し、【入力内容を確認する】をタップ



メールアドレスと組合員番号は、本人・扶養者・保護者でそれぞれ異なります

メールアドレスを入力  
【重要】加入メールを受信したメールアドレスを入力する


組合員番号を入力  
【重要】加入メールに記載されていた組合員番号を入力する

⚠ メールアドレスと組合員番号の組み合わせが正しくないと、次に進めません

### 4 内容を確認し【パスコードを送信する】をタップ



### 5 パスコードを入力する



メールアドレスに届いたパスコードを入力

### 6 情報を確認し【入力内容を確認する】をタップ



生協で使用するメールアドレスを確認

重要  
メールアドレスを変更する場合は、ここで変更する  
※パスコードで再認証が必要になります

生年月日を確認【必須】  
未登録の場合は、必ず登録する

※生年月日の修正は画面内リンク先で確認

### 7 情報を確認し【パスワードの設定へ】をタップ




STEP2へ

- ① 手続きに必要なメールが届かない場合は、迷惑メールを確認する → ドメイン受信許可の設定をする(上記参照)
- ② 生協に登録したメールアドレスが使用できなくなり、アプリの登録ができない場合は右記お問い合わせ先へ

## STEP2 パスワードの設定を行う

### 8 メールアドレスを入力し、【確認コードを送信】をタップ



STEP1の④で登録したメールアドレスを入力

### 9 確認コードを入力し、【コードの確認】をタップ



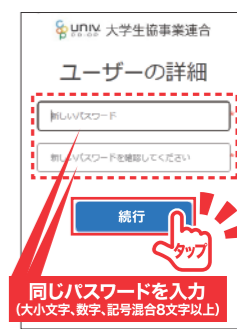
メールに届いた確認コードを入力

### 10 【続行】をタップ



同じパスワードを入力(小文字、数字、記号混合8文字以上)

### 11 パスワードを入力し【続行】をタップ



※パスワードはアプリのサインインに使用

以下より3つ以上含める  
・小文字(a~z)  
・大文字(A~Z)  
・数字(0~9)  
・記号(例: ! @ # \$ など)

## STEP3 大学生協アプリ(公式)をインストール

### 12 アプリをダウンロードする



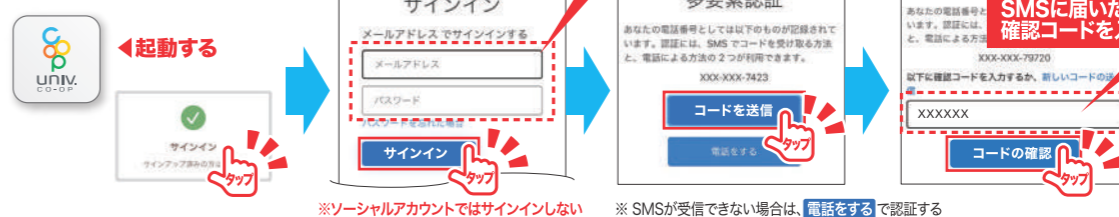
iOS12.0以降(日本語環境のみ)

Android9.0以降(らくらくフォンは非対応)

※Android環境の場合は「Google Play」へのリンクが表示されます。

## STEP4 大学生協アプリ(公式)にサインイン

### 13 アプリを起動してサインインする



起動する

※ソーシャルアカウントではサインインしない

※SMSが受信できない場合は、電話ですべて認証する

### 大学生協アプリホーム画面

※ミール定期マネーをお申込みされた方には、ミールマネーのアイコンが表示されます



ミール定期マネーは、Pokepayのシステム認証をいただいた翌日からご利用いただけます

## STEP5 決済機能Pokepayのシステム認証を行う

### 14 PokePayの登録をする



▶ PokePay登録まで完了すると、生協電子マネーHagiCo、ミール定期マネー※のご利用が可能となります

※ミール定期マネーのご利用には別途申込みが必要です

## 大学生協アプリお問い合わせ先

<https://www.tohoku.u-coop.or.jp/home/info/10998/>

お電話でのお問い合わせは受け付けておりません。エラー申請/問い合わせフォームからのご連絡をお願い致します。(システム管理者にてユーザー情報、エラー情報の確認を行って、ご申請順に対応しております。お電話頂きましても即時解決は出来かねますので、お手数ですが各フォームからご連絡ください。)

アプリに案内ページ



画面一番下へスクロール

### 大学生協アプリ用 エラー申請フォーム

アプリ登録中にエラーが表示された方はこちらから(エラーコード、状況等を記載してください)

### 大学生協アプリ用 お問い合わせフォーム

大学生協アプリ登録に関するお問い合わせ、メールアドレスの変更はこちらから



よくある質問



アプリでエラーとなったら